


## Befolkningsudvikling for Daler Sogn



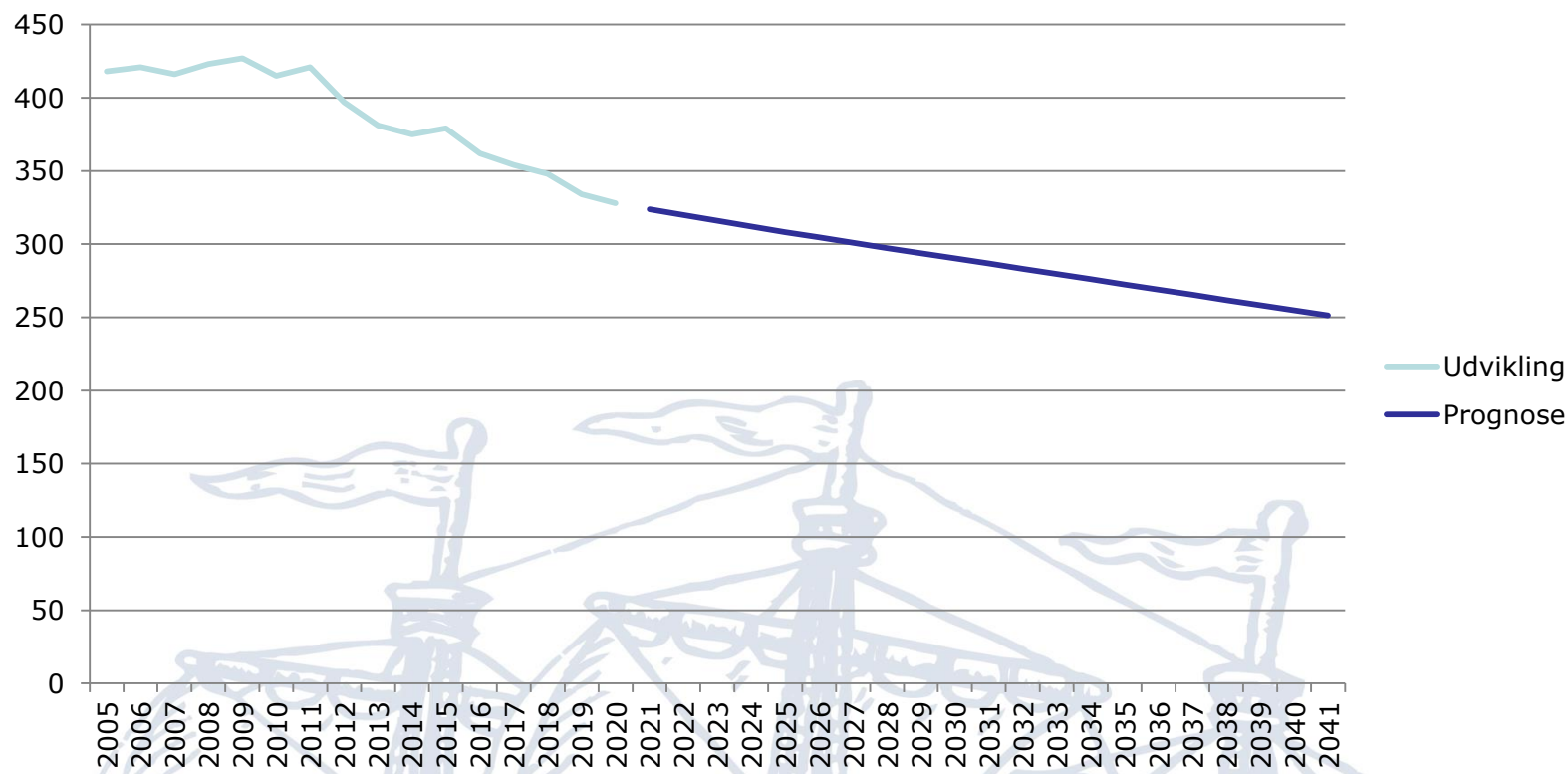
# TØNDER KOMMUNE

# Indbyggertal



TØNDER KOMMUNE

- Status 1/1-2020: 328



# Indbyggertal - udvikling



TØNDER KOMMUNE

	2010	2011	2012	2013	2014	2015	2016	2017	2018	2019	2020
Daler Sogn	415	421	397	381	375	379	362	354	348	334	328

# Alderssammensætning



TØNDER KOMMUNE

2010	1/1-2020			2030
Antal	Alder	Antal	Andel	Antal
34	0-5	18	5,4 %	19
92	6-16	47	14,3 %	35
41	17-29	52	15,8 %	35
211	30-64	165	50,3 %	136
37	65+	46	14 %	66
415	I alt	328	100 %	290

# Bevægelser 2015-2019



TØNDER KOMMUNE

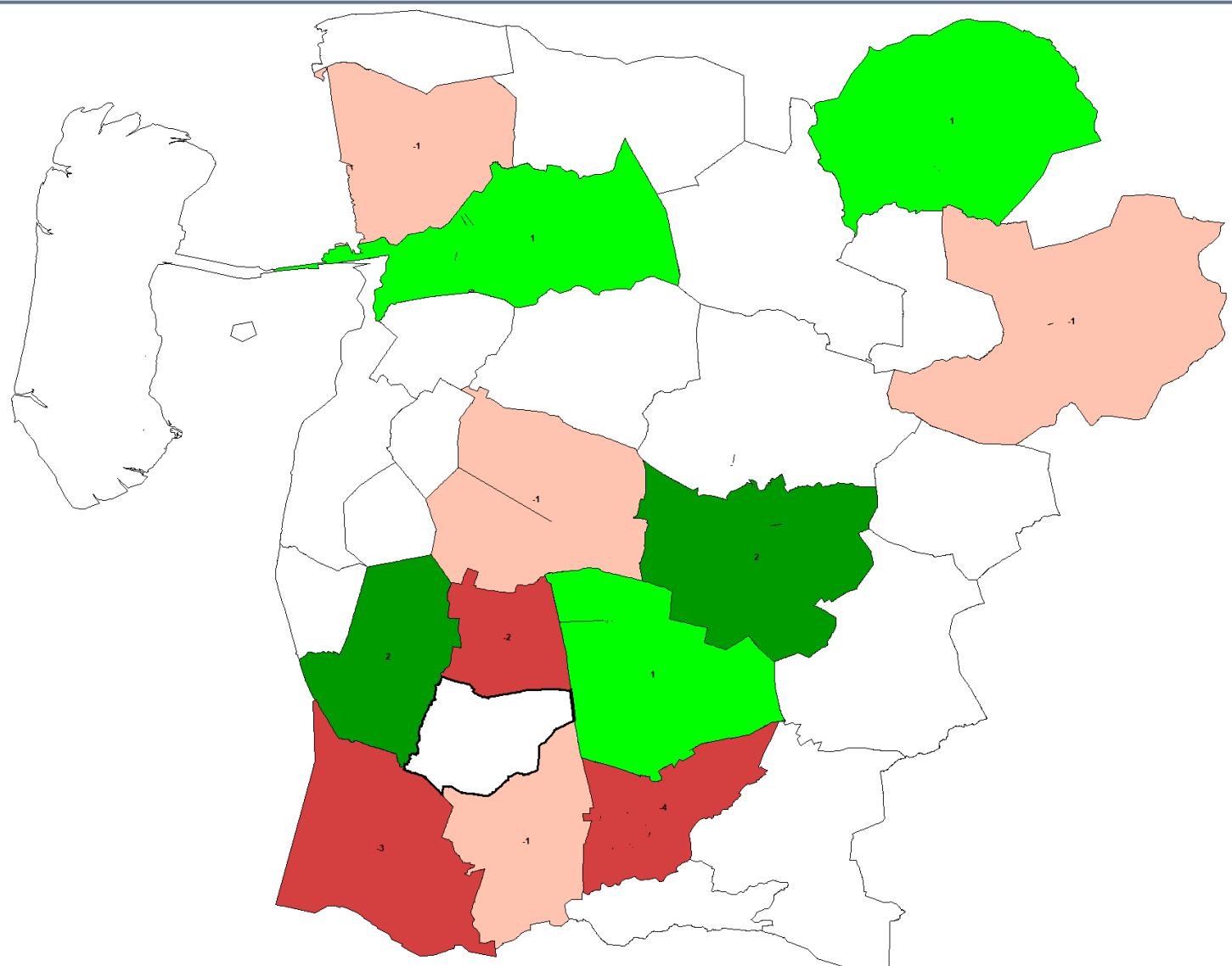
Aldersgrupper	Intern		Ekstern		Indvandring	Udvandring	Født	Død
	Tilflytning	Fraflytning	Tilflytning	Fraflytning				
0-5	11	9	2	3	1			
6-16	13	19	2	5	2	1		
17-29	45	62	34	50	13	7		
30-64	40	44	14	21	7	3		
65+	1	13	2	2	2	1		
I alt	110	147	54	81	25	12	11	15

# Nettoflytning ift. Daler sogn 2015-2019 – internt i TK gennemsnit pr år



TØNDER KOMMUNE

Daler  
sogn



20-04-2021